


**ОБРАЗОВАТЕЛЬНЫЙ ПОРТАЛ  
“ИНСТРУМЕНТАРИЙ УСПЕХА”  
LEADER KIT**

**ПОШАГОВАЯ ИНСТРУКЦИЯ ДЛЯ РЕГИСТРАЦИИ**

[www.leader-kit.com](http://www.leader-kit.com)



## РЕГИСТРАЦИЯ АККАУНТА

1) Зарегистрируйтесь на образовательном портале Leader KIT

**ЗАРЕГИСТРИРОВАТЬСЯ**

Имя \*

E-Mail \*

Пароль \*

Повторное подтверждение пароля \*

Зарегистрироваться

Уже есть аккаунт

Образовательный портал "Leader KIT"

Контактная информация

О портале

Обратная связь



## ПОДТВЕРДИТЕ РЕГИСТРАЦИЮ

1) На указанный Вами E-мейл отправлено подтверждающее письмо

2) Откройте письмо и перейдите по ссылке внутри полученного письма

(!) Если Вы не получили письмо с подтверждающей ссылкой, проверьте папку СПАМ

Имя \*

E-Mail \*

Пароль \*

Повторение пароля \*

Зарегистрироваться

Уже есть

Главный портал "Leader KIT"

Контактная информация

О портале

Обратная связь



## АВТОРИЗАЦИЯ

1) Заполните поля **Email** и **Пароль** данными, которые Вы указывали при регистрации

2) Нажмите на кнопку **ВХОД В КАБИНЕТ**

### ВХОД В КАБИНЕТ ✕

  
  
 Запомнить меня  
  
[Забыли пароль?](#)    [Регистрация](#)

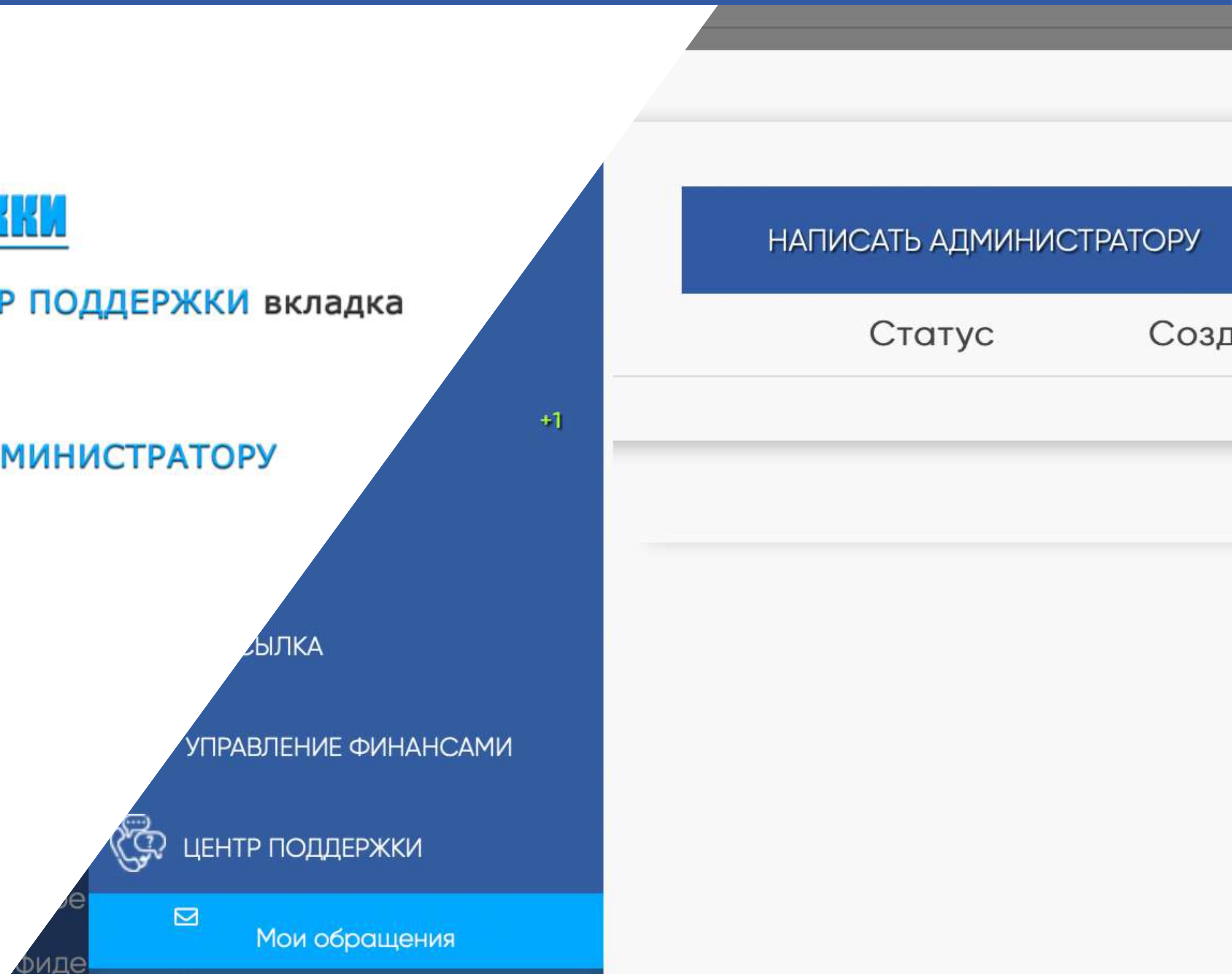


## ЦЕНТР ПОДДЕРЖКИ

1) В главном меню Выберите раздел **ЦЕНТР ПОДДЕРЖКИ** вкладка

**Мои обращения**

2) Далее нажмите на кнопку **НАПИСАТЬ АДМИНИСТРАТОРУ**



## ПОЛУЧИТЬ ЛЬГОТНЫЕ УСЛОВИЯ

- 1) В поле **Категория** выберите **Получить льготные условия**
- 2) Далее введите тему обращения **Хочу льготные условия**
- 3) Введите текст письма и нажмите на кнопку **Отправить**

Категория

Получить льготные условия

Тема обращения


Хочу льготные условия

Сообщение

Хочу льготные условия



Мои обращения



## ПОЛУЧИТЬ ЛЬГОТНЫЕ УСЛОВИЯ

1) В ответ мы отправим Вам инструкцию, как получить льготные условия

2) Нажмите на кнопку [Подробнее](#) чтобы прочитать ответ. Там же будет находится история переписки.

+1

#	Категория	Тема
1	Получить льготные условия	Хочу

Действие

[Подробнее](#)[Переместить в Архив](#)

Мои обращения



**ЖЕЛАЕМ УСПЕХОВ В ОБУЧЕНИИ !**

